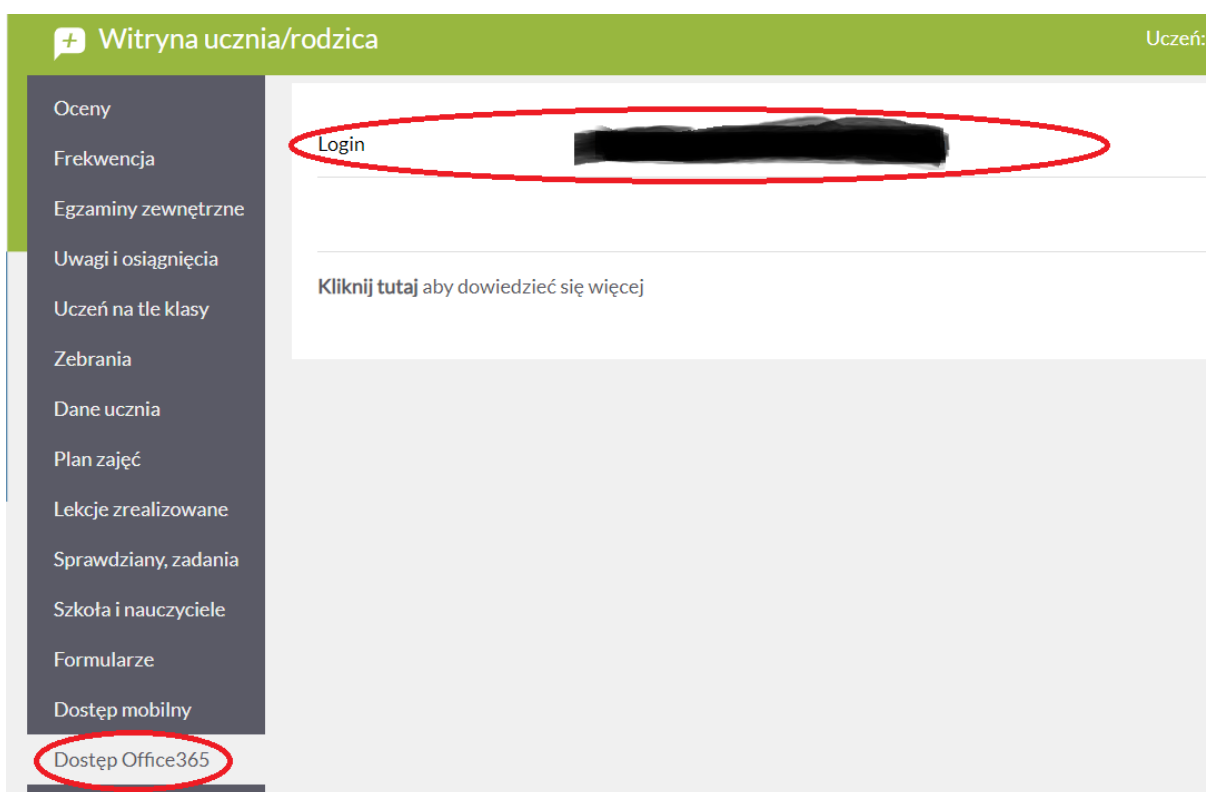



Strona logowania

<https://www.office.com>

login jest w dzienniku elektronicznym.



Hasła nie ma w dzienniku każdy dostanie takie hasło od wychowawcy przez dziennik elektroniczny wiadomości.

Strona logowania do platformy 365

<https://www.office.com>

klikamy zaloguj

Office — Zapraszamy!


To Twoje miejsce do tworzenia, komunikowania się, współpracy i wykonywania ważnych zadań.

Zaloguj się

Pobierz pakiet Office


wpisujemy login z dziennika który jest dla każdego inny (poniżej jest wpisany login testowy)

klikamy dalej



wpisujemy hasło podane jednorazowe przez wychowawcę

klikamy zaloguj



jeszcze raz wpisujemy hasło jednorazowe i ustawiamy swoje nowe hasło

klikamy zaloguj

Zaktualizuj hasło

Musisz zaktualizować hasło, ponieważ logujesz się pierwszy raz lub Twoje hasło wygasa.

Bieżące hasło

Nowe hasło

Potwierdź hasło

Zaloguj

Ustawianie samodzielnego przywracania hasła.

Następny krok klikamy dalej

Potrzeba więcej informacji

Twoja organizacja potrzebuje więcej informacji do zabezpieczenia Twojego konta

[Użyj innego konta](#)

[Dowiedz się więcej](#)

Dalej

Klikamy skonfiguruj teraz

nie utracić dostępu do swojego konta!

Aby umożliwić zresetowanie hasła, musimy zebrać pewne informacje, które umożliwią weryfikację tożsamości. Nie użyjemy ich do przesyłania spamu — chcemy tylko zapewnić większe bezpieczeństwo konta. **Musisz skonfigurować co najmniej 1 z poniższych opcji.**

 Adres e-mail uwierzytelniania jest nieskonfigurowany. [Skonfiguruj teraz](#)

zakończ anuluj

Wpisujemy adres swojej poczty możemy użyć poczty z której korzystamy w dzienniku albo poczty do której mamy dostęp klikamy wyślij

Dzień dobry

Zainstaluj pakiet Office ▾



Rozpocznij
nowy



Outlook



OneDrive



Word



Excel



PowerPoint



OneNote



SharePoint



Teams



Sway



Wszystkie
aplikacje

Ostatnio używane

Przypięte

Udostępnione mi

Odkryj

Ustawiamy taką strefę czasową i klikamy zapisz



Wybierz poniżej swój preferowany język wyświetlania i lokalną strefę czasową.

Język:

polski (Polska) ▾

Strefa czasowa:

(UTC+01:00) Sarajevo, Skopje, Warsaw, Zagreb ▾

➔ Zapisz

Wiadomości można wysłać tylko na platformie 365 między Nauczycielami i Uczniami.

Jeśli ktoś będzie chciał przesłać na pocztę np. interia tlen itd. Lub wysłać do nas z poczty np. tlen interia itd.

Poczta nie zostanie wysłana ani odebrana pokaże się komunikat.


Blokada wysyłania wiadomości i odbierana . Można wysyłać i odbierać tylko na platformie 365.

Komunikator który będziemy używać to komunikator z którego będziemy korzystać to teams jest on na platformie online.

Jest możliwość instalacji na komputerze, żeby widzieć wielu użytkowników naraz trzeba zainstalować na komputerze.

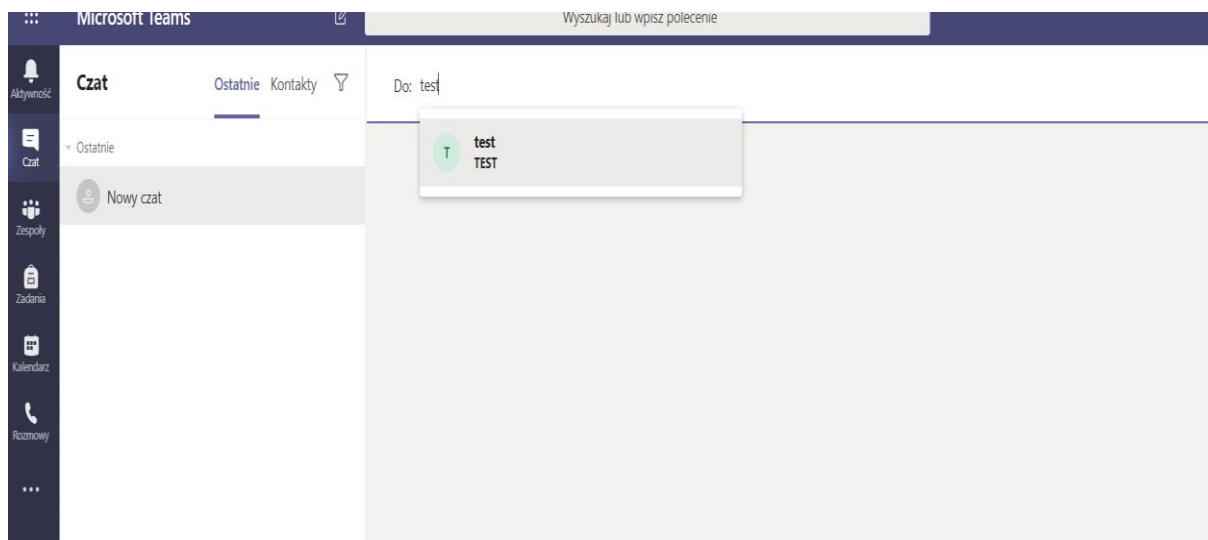
Uwaga korzystając z platformy używamy przeglądarki Google Chrome.

Klikamy w Teams i jesteśmy na komunikatorze .

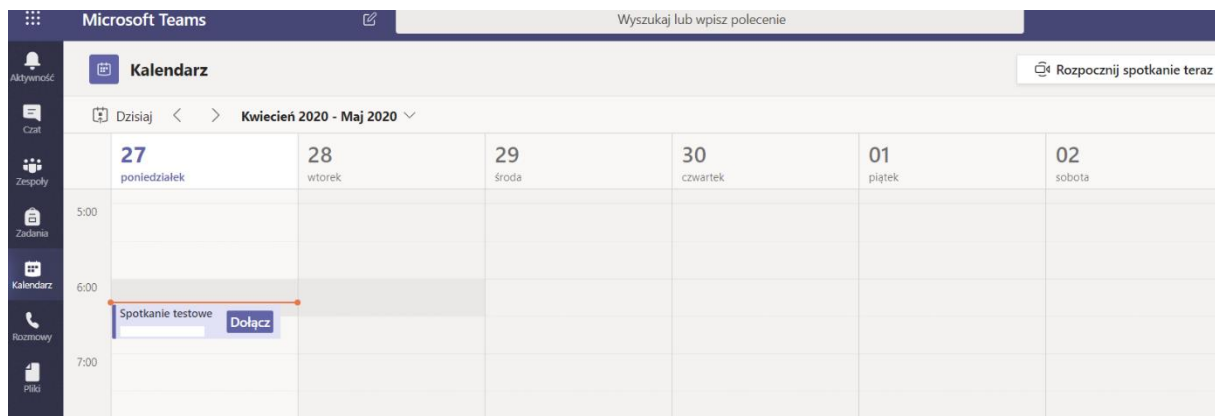


Wszystkie kontakty są wpisane wystarczy wyszukać po Nazwisku czy imieniu.

Ponadto Nauczyciele mają skonfigurowane zespoły klasowe przez które będą się komunikować.



W kalendarzu będziecie widzieć spotkanie z nauczycielem dołącz aktywuje się o określonej godzinie.



Oczywiście Teams to jedna z możliwości platformy 365 z czego będą korzystać Nauczyciele do pracy z wami to już oni przekażą wam taką informację.

Gdyby ktoś zapomniał hasła które utworzył restartujemy je sami oczywiście jest ta opcja dostępna dopiero wtedy kiedy przejdziemy proces podania własnej poczty tak jak opisałem powyżej.

Przypominam hasło podane jest jednorazowe po zmianie na swoje nie zadziała drugi raz.

Gdyby był jakiś problem proszę pisać do mnie przez dziennik elektroniczny, gdyby hasło podane nie zadziałało przy 1 logowaniu ale to mało prawdopodobne.

Jak przywrócić dostęp:

Klikamy nie pamiętam hasła i odzyskujemy dostęp.

Wprowadź hasło

Hasło

[Nie pamiętam hasła](#)

[Zaloguj się przy użyciu innego konta](#)

Zaloguj

Życzę owocnego korzystania z platformy 365

Michał Czernik